Faretto Led a Binario

Istruzioni

Faro Lampada Led A Binario 30W Mono Fase CCT Carcassa Nera
SKU (CB818CCT)

Grazie per aver acquistato il nostro faretto a Binario.

Di Seguito vi spiegheremo il miglior modo di utilizzo, leggere attentamente le istruzioni e conservarle per il futuro.

Sicurezza: Questo è un prodotto alimentato da rete elettrica 220V. L'installazione dovrà essere effettuata da personale qualificato.

Foto Illustrative:

Specifiche:

Modello	CB30-30W
Input	AC 220-240V 50/60Hz
Fattore di potenza	> 0,9
Potenza	30w (SMD)
Lumen	2700 Lumen Totali
Tipo di lampada	Power Led Cob
CRI	> 90
Materiale	Alluminio – Peso 1,2Kg Circa / Carcassa Nera
Angolo	24° Con riflettore regolabile
Dimensioni prodotti mm	Ø90mm x h185mm
Temp di colore	CCT (Bianco Caldo: 2700K - Bianco Naturale: 4000K- Bianco Freddo: 6000K)
Temp del lavoro	-20℃----45℃
Protezione	Ip40
Omologazione	SI, CE e RoHS
Tipo Attacco	A Binario / Monofase

Made in China

Installazione

1) Fissare il binario al soffitto (Binario non incluso)

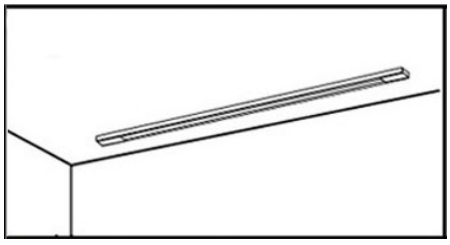

2) Posizionare i ganci in modo tale che la testa entri nel binario

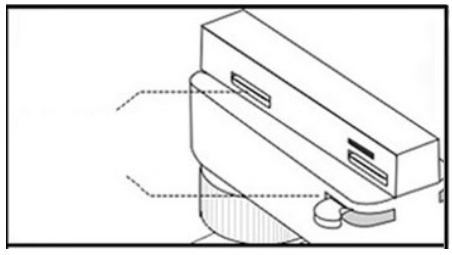

3) Installare la lampada sul binario

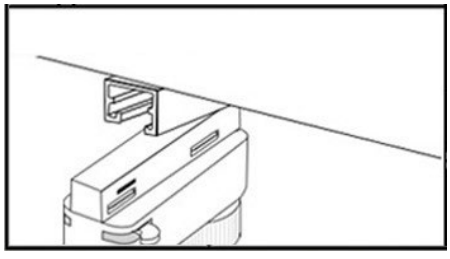

4) Fissare la lampada (Chiudi i ganci)

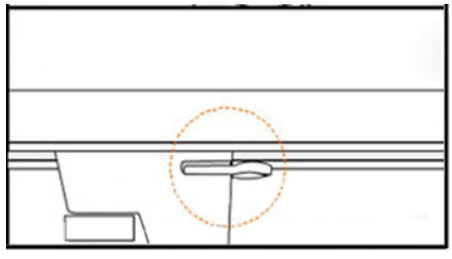

Avviso:

1、Togliere l'alimentazione prima dell'installazione o sostituzione, per evitare shock elettrico.
2、Il Faretto è solo per uso interno. Non usarlo in luoghi poco ventilati o in ambienti chiusi.
3、Si raccomanda di non toccare la superficie del faretto quando è acceso e di non fissarlo con gli occhi mentre è in funzione altrimenti renderà la vista offuscata.
4、Se il cavo dovesse risultare danneggiato, dovrà essere sostituito o riparato esclusivamente da una persona qualificata al fine di evitare ogni tipo di pericolo.
5、L'apparecchio non deve in nessun caso essere coperto con isolanti opachi o materiali simili.

Made in China