

# Faretto Led a Binario

## Istruzioni

*Faro Lampada Led A Binario 30W Mono Fase CCT Carcassa Bianca*  
SKU (CB817CCT)

**Grazie per aver acquistato il nostro faretto a Binario.**

Di Seguito vi spiegheremo il miglior modo di utilizzo, leggere attentamente le istruzioni e conservarle per il futuro.

**Sicurezza:** Questo è un prodotto alimentato da rete elettrica 220V. L'installazione dovrà essere effettuata da personale qualificato.

### Foto Illustrative:



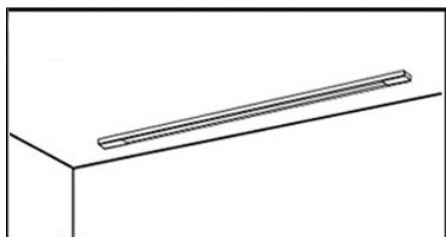
### Specifiche:

Modello	CB30-30W
Input	AC 220-240V 50/60Hz
Fattore di potenza	> 0,9
Potenza	30w (SMD)
Lumen	2700 Lumen Totali
Tipo di lampada	Power Led Cob
CRI	> 90
Materiale	Alluminio – Peso 1,2Kg Circa / Carcassa Bianca
Angolo	24° Con riflettore regolabile
Dimensioni prodotti mm	Ø90mm x h185mm
Temp di colore	CCT (Bianco Caldo: 2700K - Bianco Naturale: 4000K- Bianco Freddo: 6000K)
Temp del lavoro	-20°C----45°C
Protezione	Ip40
Omologazione	SI, CE e RoHS
Tipo Attacco	A Binario / Monofase

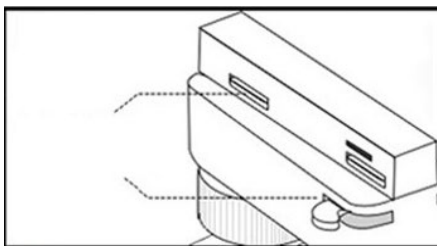
Made in China

## Installazione

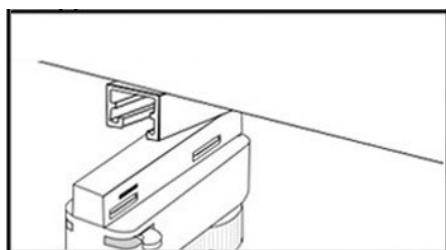
- 1) Fissare il binario al soffitto  
(Binario non incluso)



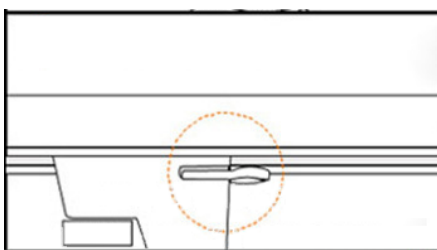
- 2) Posizionare i ganci in modo tale  
che la testa entri nel binario



- 3) Installare la lampada sul binario



- 4) Fissare la lampada (Chiudi i ganci)



## Avviso:

- 1、 Togliere l'alimentazione prima dell'installazione o sostituzione, per evitare shock elettrico.
- 2、 Il Faretto è solo per uso interno. Non usarlo in luoghi poco ventilati o in ambienti chiusi.
- 3、 Si raccomanda di non toccare la superficie del faretto quando è acceso e di non fissarlo con gli occhi mentre è in funzione altrimenti renderà la vista offuscata.
- 4、 Se il cavo dovesse risultare danneggiato, dovrà essere sostituito o riparato esclusivamente da una persona qualificata al fine di evitare ogni tipo di pericolo.
- 5、 L'apparecchio non deve in nessun caso essere coperto con isolanti opachi o materiali simili.