

PIASTRELLA IN MATERIALE RICICLATO COMPOSITO

PUO' ESSERE POSATA SU UNA SUPERFICIE RIGIDA
NON RICHIEDE UTENSILI PER L'INSTALLAZIONE
SCIVOLI E ANGOLI SI INSTALLANO CON UN CLICK

CONSIGLI DI INSTALLAZIONE – FACILE E VELOCE

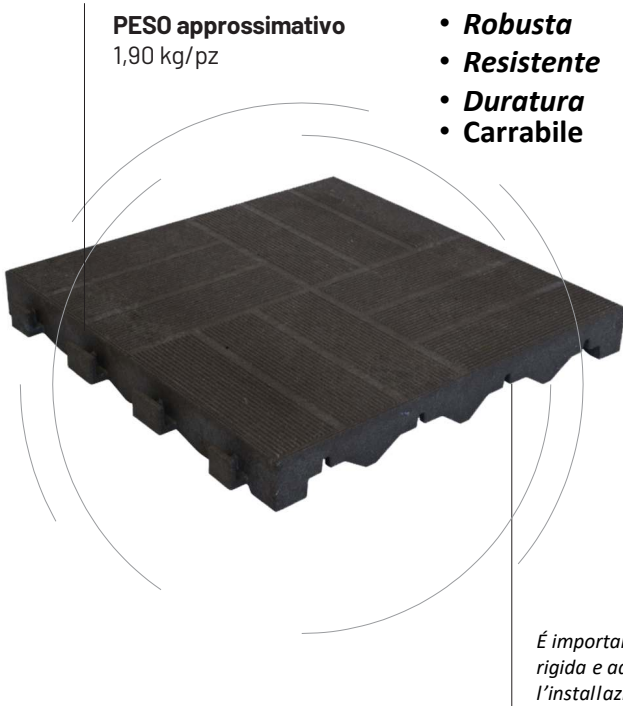
Si suggerisce di partire posando la prima piastrella perfettamente a 90° (tenendo in evidenza la posizione dei lati femmina).

Si consiglia di proseguire con il posizionamento delle altre piastrelle mantenendo i lati femmina sempre nella stessa direzione, continuando così una facile installazione ad incastro.


Ultimato il posizionamento delle piastrelle interessate è possibile agganciare nella parte finale sia gli scivoli che gli angoli a completamento della posa.

Si ricorda che il prodotto è per uso privato e non professionale.

Per le caratteristiche del materiale totalmente riciclato, apparenti inestetismi colorazioni e approssimazione di peso e dimensioni non sono da ritenersi difetti, ma propri della qualità «green» del prodotto.




È importante predisporre una superficie piana, rigida e adatta a sostenere i carichi. Con l'installazione di scivoli e angoli



FACILE DA PULIRE

Si può usare una semplice scopa si può usare un'idrolupulitrice a getto moderato



Materiale riciclato di terza generazione



Di lunga durata e resistente allo sbiadimento



Facile da installare, facile da pulire, non richiede manutenzione



Resistente a muffe e funghi



Carrabile se opportunamente installato su supporto rigido e/o superficie piana (in grado di sostenere i carichi)